



ΠΑΝΕΠΙΣΤΗΜΙΟ ΚΡΗΤΗΣ
ΜΟΝΑΔΑ ΔΙΑΣΦΑΛΙΣΗΣ ΠΟΙΟΤΗΤΑΣ (ΜΟ.ΔΙ.Π.)



Οδηγίες χρήσης της υπηρεσίας OneDrive for Business του ΔΗΛΟΣ 365

Έκδοση 1^η
Μάρτιος 2019

OneDrive for Business

1. Εισαγωγή

Το **OneDrive for Business** είναι μια βιβλιοθήκη στην οποία μπορείτε να αποθηκεύσετε, να μοιραστείτε, και να συγχρονίσετε τους φακέλους εργασίας σας από πολλές διαφορετικές συσκευές. Τα αρχεία που αποθηκεύετε στο OneDrive for Business είναι ιδιωτικά, εκτός εάν αποφασίσετε να τα μοιραστείτε.

Η Υπηρεσία αυτή προσφέρεται στην Πανεπιστημιακή Κοινότητα από το **ΔΗΛΟΣ** του **ΕΔΕΤ** (Εθνικό Δίκτυο Έρευνας και Τεχνολογίας) και βρίσκεται στο σύνδεσμο <https://delos365.grnet.gr/services/onedrive-for-business>.

2. Γενικά Χαρακτηριστικά

- Αποκτήστε 1 TB χώρου σε υπηρεσία νέφους για να αποθηκεύετε τα αρχεία σας ή τους φακέλους σας.
- Χρησιμοποιήστε τις ενσωματωμένες εφαρμογές του Word, Excel και PowerPoint ή συνδεθείτε στις πλήρεις εφαρμογές του υπολογιστή σας.
- Συγχρονίστε αρχεία στον υπολογιστή σας για να έχετε τη δυνατότητα να τα επεξεργάζεστε από παντού.
- Κρατήστε τα αρχεία σας ως ιδιωτικά ή μοιραστείτε τα με τους συνεργάτες σας.
- Διαχειριστείτε τις αλλαγές με τον έλεγχο προβολής αρχείων.

3. Σύνδεση στο OneDrive

Η χρήση του OneDrive for Business μπορεί να γίνει είτε από πρόγραμμα περιήγησης είτε τοπικά χρησιμοποιώντας εφαρμογή (application).

3.1. Είσοδος από πρόγραμμα περιήγησης

Από τη σελίδα της ομοσπονδίας ΔΗΛΟΣ του Υπουργείου Παιδείας, Έρευνας και Θρησκευμάτων που βρίσκεται στο σύνδεσμο <https://delos365.grnet.gr/services/onedrive-for-business> πατάμε πάνω δεξιά εκεί που γράφει «Σύνδεση».

ΔΗΛΟΣ 365 Σχετικά - Υπηρεσίες - Οδηγίες - FAQ EL EN **Σύνδεση**

Office 365

Το Office 365 είναι μια συλλογή από **διαδικτυακά εργαλεία και υπηρεσίες της Microsoft**, σχεδιασμένα για παραγωγικότητα και για αποτελεσματικές συνεργασίες. Σας παρέχει τη δυνατότητα να **κάνετε περισσότερα από οπουδήποτε** και να συνδεθείτε με όλους τους συνεργάτες σας σε πραγματικό χρόνο ακόμα και όταν δεν είστε στον ίδιο χώρο. Επιπλέον προσφέρει σε όλους δωρεάν αποθηκευτικό χώρο **1 Terabyte στο OneDrive**.

Office 365 απο το ΕΔΕΤ με ΔΗΛΟΣ

Η Υποδομή Ταυτοποίησης και Εξουσιοδότησης (AAI) της Ομοσπονδίας ΔΗΛΟΣ του ΕΔΕΤ επιτρέπει σε διαφορετικούς φορείς της χώρας να συνεργάζονται στην εκχώρηση δικαιωμάτων πρόσβασης για **εφαρμογές μεγάλης αξίας** για όλη την ακαδημαϊκή και ερευνητική κοινότητα, όπως είναι το **Office 365** της Microsoft.

© 2016 - 2019. GRNET S.A. Με την επιφύλαξη κάθε νόμιμου δικαιώματος.

Η είσοδος γίνεται μέσω της Υποδομής Ταυτοποίησης και Εξουσιοδότησης (AAI) της ομοσπονδίας ΔΗΛΟΣ του ΕΔΕΤ και επιτυγχάνεται ασφαλή πρόσβαση μέσω του ιδρυματικού λογαριασμού. Μέσω της υποδομής, οι χρήστες μπορούν να λάβουν υπηρεσίες με ασφάλεια και εμπιστευτικότητα των προσωπικών τους δεδομένων χρησιμοποιώντας απλά τον ιδρυματικό τους λογαριασμό.

Στην οθόνη που θα ανοίξει επιλέξτε το Ίδρυμα στο οποίο ανήκετε (Πανεπιστήμιο Κρήτης) και πατήστε «**Επιβεβαίωση**».

GRNET AAI Επιλογή οικείου φορέα Φορείς Υπηρεσίες Τεκμηρίωση Βοήθεια Ελληνικά English



Ομοσπονδία για το Υπουργείο Παιδείας, Έρευνας και Θρησκευμάτων

Υποδομή Ταυτοποίησης και Εξουσιοδότησης (AAI)

Βρίσκεστε σε αυτήν τη σελίδα επειδή προσπαθήσατε να προσπελάσετε μια υπηρεσία που συμμετέχει στην Ομοσπονδία ΔΗΛΟΣ του ΕΔΕΤ. Προκειμένου να προχωρήσετε, θα πρέπει να επιλέξετε τον Οικείο Φορέα σας από τον παρακάτω κατάλογο. Προαιρετικά, μπορείτε να αποθηκεύσετε την επιλογή αυτή, ώστε να μην ερωτηθείτε σε επόμενες συνδέσεις σας.

Αποθήκευση της προτίμησης:

Το Εθνικό Δίκτυο Έρευνας και Τεχνολογίας (ΕΔΕΤ) παρέχει στην ελληνική ακαδημαϊκή, ερευνητική και εκπαιδευτική κοινότητα προηγμένες υπηρεσίες εθνικής διασύνδεσης Internet υψηλής χωρητικότητας εξυπηρετώντας όλα τα Πανεπιστήμια, ΤΕΙ και Ερευνητικά Κέντρα της χώρας.



Με τη συγχρηματοδότηση της Ελλάδας και της Ευρωπαϊκής Ένωσης

Στο παράθυρο που θα ανοίξει εισάγετε τα στοιχεία για το ιδρυματικό σας email, της μορφής username@uoc.gr και τον κωδικό σας.



University of Crete


Login to <https://delos365.grnet.gr/shibboleth>

E-mail:


Password:

Στο επόμενο παράθυρο που θα ανοίξει επιλέξετε «OneDrive ψηφιακή αποθήκευση».


Υπηρεσίες Office 365




Πύλη του Office 365
Γνωρίστε τις πιο χρήσιμες υπηρεσίες στο Office 365.



OneDrive ψηφιακή αποθήκευση
Επισκεφθείτε το ψηφιακό κατάστημα όπου μπορείτε να αποθηκεύσετε και να μοιραστείτε τα έγγραφά σας.

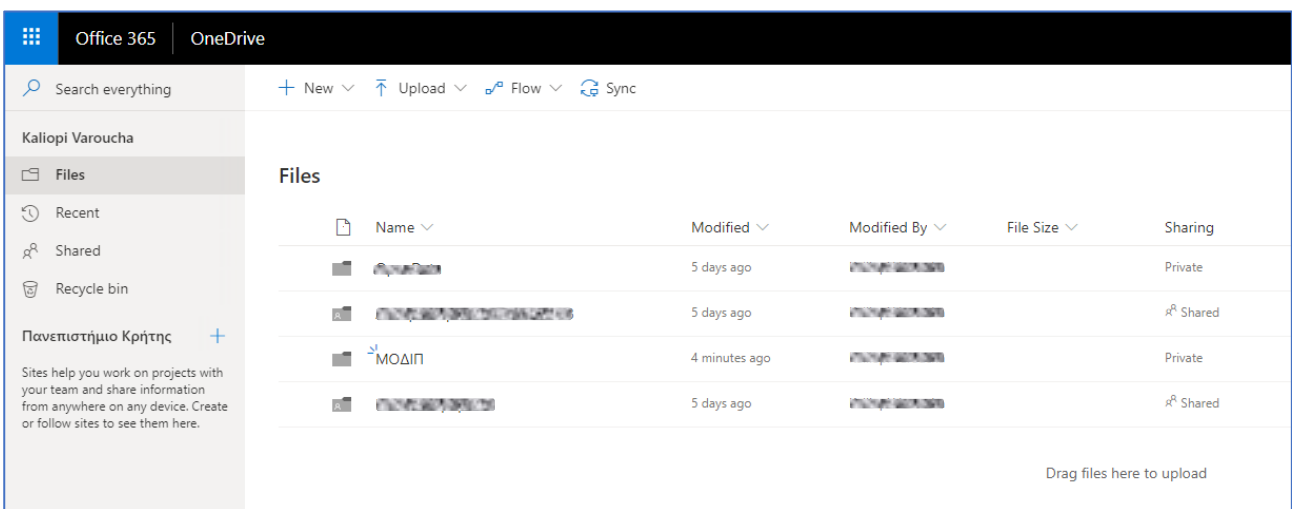


SharePoint sites
Επισκεφθείτε τις ιστοσελίδες της ομάδας και αποκτήστε πρόσβαση στις πληροφορίες της ομάδας.



Schedule Lync meeting
Οργανώστε μια διαδικτυακή συνάντηση και καλέστε συμμετέχοντες.

Η είσοδος γίνεται αυτόματα και βλέπετε την εξής εικόνα:

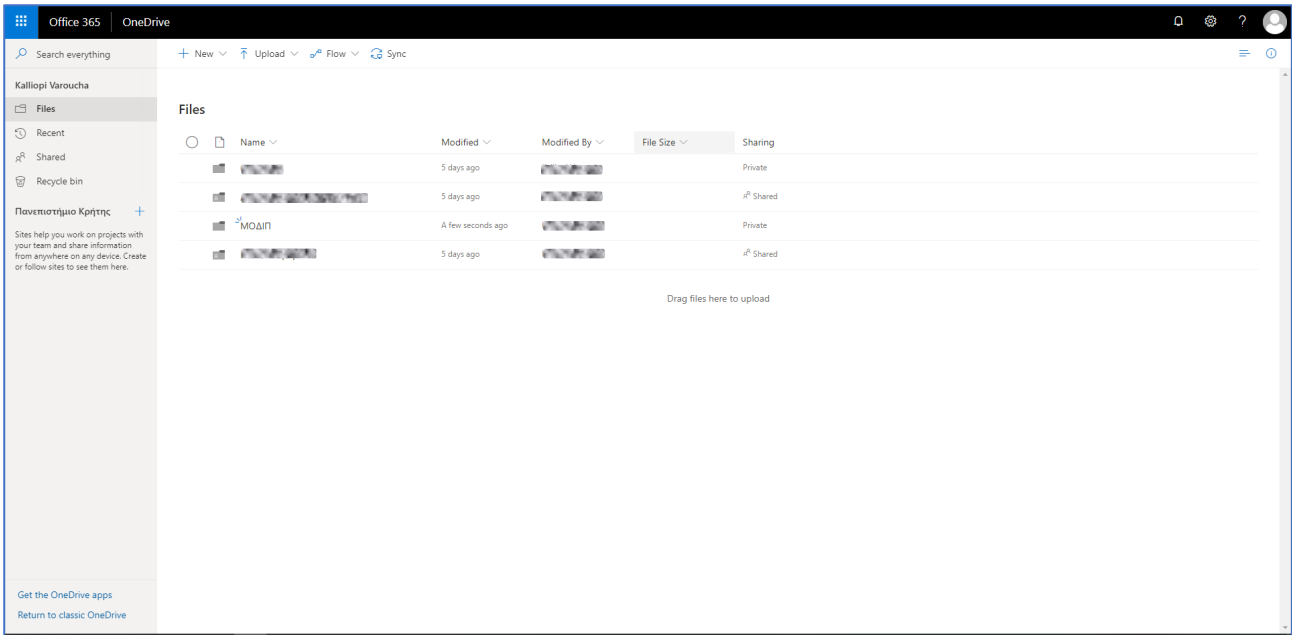


Από εκεί μπορούμε να επεξεργαστείτε τα αρχεία σας, να προσθέσετε ή να αφαιρέσετε αρχεία/φακέλους και επιπλέον να τα διαμοιράσετε με άλλους χρήστες.

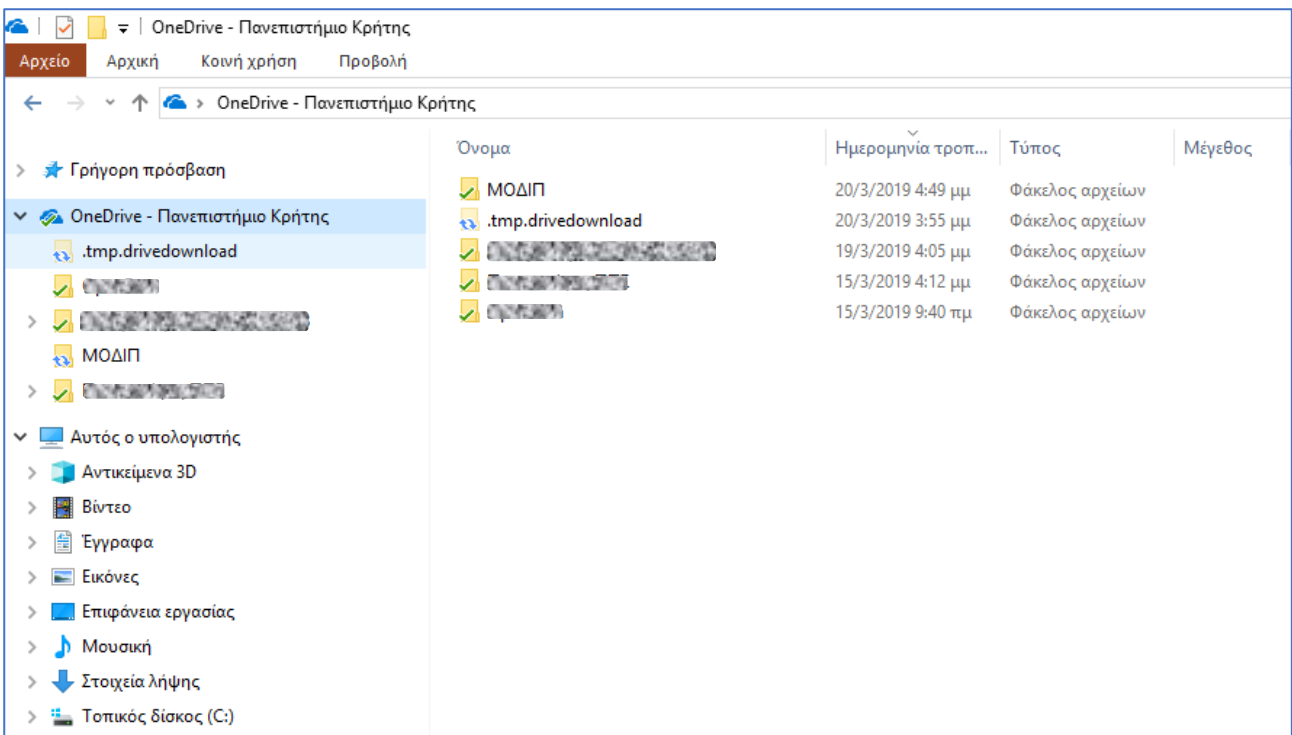
- Πατώντας στο OneDrive βλέπετε τα αρχεία και τους φακέλους σας.
- Πατώντας στο Shared/Κοινόχρηστα μπορείτε να δείτε τα αρχεία που κάποιος άλλος έχει διαμοιραστεί με σας και συγκεκριμένα το φάκελο της ΜΟΔΙΠ.
- Πατώντας στο Recent/Πρόσφατα μπορείτε να δείτε τα πρόσφατα αρχεία που επεξεργαστήκατε.

3.2. Είσοδος από την εξερεύνηση αρχείων.

Πατώντας από το πρόγραμμα περιήγησης το σύνδεσμο “Get the OneDrive apps” αποκτάτε πρόσβαση στα αρχεία του OneDrive σας μέσω της εξερεύνησης αρχείων των Windows.



Η Εξερεύνηση Αρχείων έχει αυτή την παρακάτω μορφή, επιλέγετε *OneDrive – Πανεπιστήμιο Κρήτης*. Σε αυτή την περιοχή βλέπετε μόνο τα δικά σας αρχεία που πιθανώς τα έχετε διαμοιραστεί και με άλλους χρήστες.



Επιλέγετε αν θέλετε να γίνεται συγχρονισμός κάποιων αρχείων/φακέλων, που έχετε τοπικά στον υπολογιστή σας, με αρχεία και φακέλους του OneDrive.

Διαδικτυακές Πηγές

Διαδικτυακός τόπος του οργανισμού ΔΗΛΟΣ. Προσπελάστηκε στις 20/3/2019 από τον σύνδεσμο:
<https://delos365.grnet.gr/services/onedrive-for-business>

Διαδικτυακός τόπος του OneDrive. Προσπελάστηκε στις 20/3/2019 από τον σύνδεσμο:
<https://onedrive.live.com/about/el-gr/business/>

Διαδικτυακός τόπος της Microsoft. Προσπελάστηκε στις 20/3/2019 από τον σύνδεσμο:
<https://support.microsoft.com/el-gr/help/17184/windows-10-onedrive>